Idx	Name	Änderung	Datum
F			
E			
D			
C			
B			
A	Braun		08.03.2016

schneider & söhne LAMELLENFENSTER.
Im Baechel 1 - D-66885 Altenglan
Tel: +49 6381/4200-0 / Fax: 47951
E-Mail: info@snl.de

Datei	Zchngnr.	Maßstab
system_G6/G8.dwg	-	1:1

Inhalt

Systemschnitte, Einbauvorschläge, Antriebe

DIESE UNTERLAGEN SIND UNSER GEISTIGES EIGENTUM. NACH DEN GESETZLICHEN BESTIMMUNGEN DÜRFEN SIE OHNE UNSERE SCHRIFTLICHE ZUSTIMMUNG
WEDER VERVIELFÄLTIGT NOCH DRITTEN PERSONEN, INSBESONDERE MITBEWERBERN, MITGETEILT ODER ZUGÄNGIG GEMACHT WERDEN. (UHRHEBERGESETZ VOM 09.09.1965)

Achtung! Schutzvermerk nach ISO 16016 beachten

for english labeling:
switch off layer Beschriftung_labeling_DE
switch on layer Beschriftung_labeling_EN

Konstruktionsvarianten

alle TGxx-Systeme
Mehrfachelemente

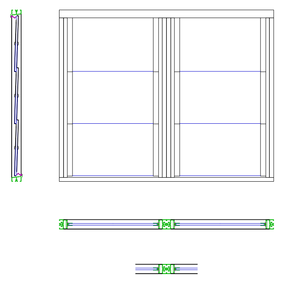

mehrteilig, bauseits gekoppelt

reduzierte Ansicht (nicht bei NRWG)

Aussteifung (Vorschlag)

System

G6/G8
geöffnet

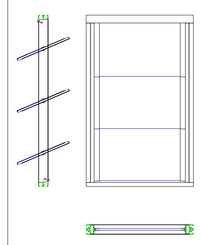

G6/G8
geschlossen

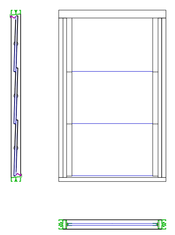

Einbauvorschläge

G6/G8
Montage P/R-Konstruktion

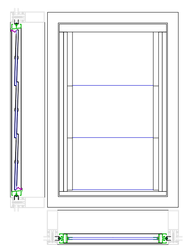

G6/G8
Montage Fensterrahmen 1

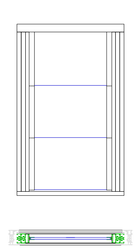

G6/G8
Montage Fensterrahmen 2

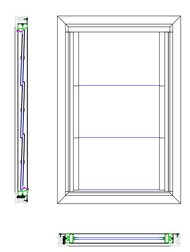

G6/G8
Montage Fensterrahmen 3

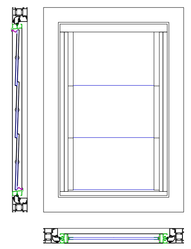

G6/G8
Montage Mauerwerk 1

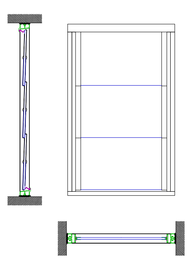

G6/G8
Montage Mauerwerk 2
optional Rahmenaufdopplung wegen Putz

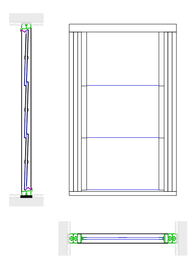

Antriebe

G6/G8
Handhebel
(offenliegendes Gestänge)
ca. 65° Öffnungswinkel

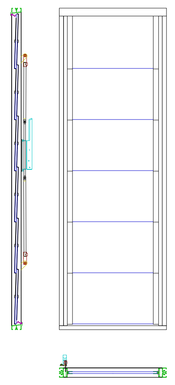

G6/G8
Handhebel mit Ableitung
(mit P-R-Übertragung)
ca. 65° Öffnungswinkel

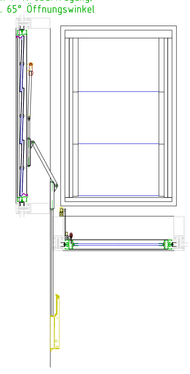

G6/G8
Getriebe mit Kurbelstange
(Kurbelstange abnehmbar)
0° - 85° Öffnungswinkel

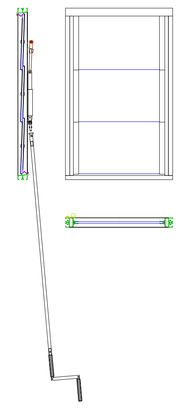

G6/G8
Getriebe mit Kurbelstange
(mit Fensterbankübertragung / Kurbel fest)
0° - 85° Öffnungswinkel

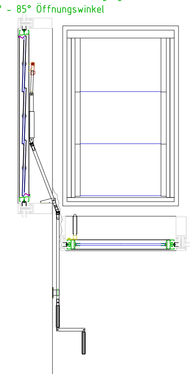
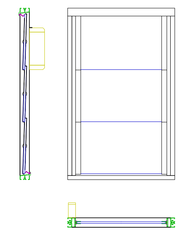
G6/G8
E-Antrieb 24V oder 230V
(24V kein NRWG)
0° - 85° Öffnungswinkel